



«СОГЛАСОВАНО»

Директор
МБОУ «Многопрофильной
школе №37»
Кетимер Д.Д.
«28» августа 2023 г



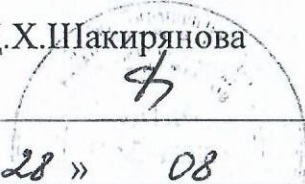
«СОГЛАСОВАНО»

Начальник управления образования
Исполнительного комитета НМР РТ
А.Х.Гарифуллин
« » 2023 г



«УТВЕРЖДЕНО»

Региональный директор
ООО «АБК-Пэймент»
Д.Х.Шакирянова
«28» 08 2023 г



ООО «АБК-Пэймент»

**Примерное цикличное меню горячего завтрака для учащихся младших классов (с 7 до 11 лет)
общеобразовательных организаций г. Нижнекамска и Нижнекамского района РТ**

ООО "АБК-Пэймент"

Двухнедельное меню для организации бесплатного горячего питания (горячих завтраков) для обучающихся начальных классов (7-11 лет) школ г. Нижнекамска осенне-зимний период 2023-2024г.г.

I - ая неделя		Выход	Стоимость,руб	Белки	Жиры	Угл-ды	Ккал	В1	С	А	Е	Са	Р	Mg	Fe
№ Сборник рецептов	Наименование продуктов														
	ПОНЕДЕЛЬНИК														
	Горячий завтрак (младшие)														
№1/2017г	Бутерброд с маслом сливочным(30/10)	40		2,36	7,49	14,89	136,00	0,03	0,00	40,00	0,44	8,40	22,50	4,20	0,35
	Шницель куриный	90		7,83	10,02	5,13	115,51	0,05	1,61	12,94	1,26	15,12	117,63	15,21	1,61
№203/2017г	Макаронные изделия (рожки) отварные с маслом сливочным	150/3		6,78	1,28	43,96	238,10	0,06	0,00	12,00	0,80	11,91	38,07	8,62	0,86
№ 377 / 2015	Чай с сахаром и лимоном	187/8/5		0,13	0,02	8,20	34,02	0,00	2,83	0,00	0,01	14,05	4,40	2,40	0,34
Хим.состав и калорийность российских продуктов питания табл 6 стр 134 , 2012 Дежн +	Хлеб ржаной	20		1,32	0,24	7,92	39,60	0,03	0,00	0,00	0,28	5,80	30,00	9,40	0,78
	Всего:	503	77,59	18,42	19,05	80,10	563,23	0,18	4,44	64,94	2,79	55,28	212,60	39,83	3,94
ВТОРНИК															
Горячий завтрак (младшие)															
№292/2017г	Овощи тушеные с мясом	50/150		12,69	13,53	44,88	363,45	0,02	14,26	31,25	0,09	54,33	156,42	33,10	1,87
№306/2017г	Горошек консервированный(доп.гарнир)	50		1,44	1,36	2,89	29,6	0,03	4,85	7	0,11	11,96	30,67	10,09	0,35
тк от 4.03.22г	Кофейный напиток с молоком	200		3,17	2,68	9,98	60,10	0,04	1,30	20,00	0,00	125,78	90,00	14,00	0,13
Хим.состав и калорийность российских продуктов питания табл 6 стр 134 , 2012 Дежн +	Хлеб пшеничный	30		2,28	0,24	14,76	70,50	0,03	0,00	0,00	0,33	6,00	19,50	4,20	0,33
Хим.состав и калорийность российских продуктов питания табл 6 стр 134 , 2012 Дежн +	Хлеб ржаной	20		1,32	0,24	7,92	39,60	0,03	0,00	0,00	0,28	5,80	30,00	9,40	0,78
	Всего:	500	77,59	20,00	18,85	80,43	563,25	0,15	20,41	58,25	0,81	203,87	326,59	70,79	3,46
СРЕДА															
Горячий завтрак (младшие)															
сб.рец. Стр.146, таб 9/2012г.	Фрукты (яблоки)	100		0,40	0,40	9,80	47,00	0,03	10,00	0,00	0,20	16,00	11,00	9,00	2,20
№294/2017г	Плов из куриной грудки(50/150)	200		14,42	18,43	40,93	370,50	0,16	6,76	16,95	0,39	27,21	172,00	55,61	1,63
№376/2017г	Чай с сахаром	200		0,07	0,02	8,00	32,00	0,00	0,03	0,00	0,00	10,89	2,80	1,40	0,25
Хим.состав и калорийность российских продуктов питания табл 6 стр 134 , 2012 Дежн +	Хлеб пшеничный	30		2,28	0,24	14,76	70,50	0,03	0,00	0,00	0,33	6,00	19,50	4,20	0,33
Хим.состав и калорийность российских продуктов питания табл 6 стр 134 , 2012 Дежн +	Хлеб ржаной	20		1,32	0,24	7,92	39,60	0,03	0,00	0,00	0,28	5,80	30,00	9,40	0,78
	Итого:	550	77,59	18,49	19,33	81,41	559,60	0,25	16,79	16,95	1,20	65,90	235,30	79,61	5,19

ЧЕТВЕРГ

Горячий завтрак (младшие)

№284/2017г	Запеканка картофельная с мясом	50/130	13,19	19,59	28,15	340,09	0,35	6,59	0,00	5,00	54,91	359,14	145,47	5,18	
тк	Морковь порц.(доп.гарнир)	50	0,65	0,05	3,41	32,47	0,03	1,77	0,00	7,05	13,48	27,77	18,97	0,34	
№ 389/2017	Напиток из шиповника	200	0,66	0,09	20,04	84,80	0,02	0,73	0,00	0,51	31,91	23,44	17,46	0,64	
Хим.состав и калорийность российских продуктов питания табл 6 стр 134 , 2012 Дети +	Хлеб пшеничный	30	2,28	0,24	14,76	70,50	0,03	0,00	0,00	0,33	6,00	19,50	4,20	0,33	
Хим.состав и калорийность российских продуктов питания табл 6 стр 134 , 2012 Дети +	Хлеб ржаной	40	2,64	0,48	15,84	79,20	0,07	0,00	0,00	0,06	1,16	6,00	1,88	0,16	
	Итого:	500	77,59	19,42	20,45	82,20	607,06	0,50	9,09	0,00	12,95	107,46	435,85	187,98	6,65

ПЯТНИЦА

Горячий завтрак (младшие)

сб рец. Стр.186, таб 9/2012г.	Фрукты (апельсины)	100	0,40	0,40	9,80	47,00	0,03	10,00	0,00	0,20	16,00	11,00	9,00	2,20	
№ 290/2017г.	Птица тушенная в сметанно- томатном соусе	50/50	11,65	15,66	3,51	166,00	0,04	0,68	30,10	0,50	30,32	79,00	16,19	0,70	
№203/2017г.	Макаронные изделия (рожки) отварные с маслом сливочным	150/3	5,78	1,28	42,96	226,10	0,06	0,00	12,00	0,80	11,91	38,07	8,62	0,86	
№ 377 / 2015	Чай с сахаром и лимоном	187/8/5	0,13	0,02	8,20	34,02	0,00	2,83	0,00	0,01	14,05	4,40	2,40	0,34	
Хим.состав и калорийность российских продуктов питания табл 6 стр 134 , 2012 Дети +	Хлеб пшеничный	30	2,28	0,24	14,76	70,50	0,03	0,00	0,00	0,33	6,00	19,50	4,20	0,33	
	Итого:	583	77,59	20,20	18,80	79,63	558,62	0,16	13,51	42,10	1,84	78,28	151,97	40,41	4,43

СУББОТА

Горячий завтрак (младшие)

№234/2016	Котлеты рыбные	90	10,98	8,67	9,21	163,33	0,054	0,54	0,11	0,72	49,52	154,19	13,5	1,30	
№304/2017г.	Рис отварной рассыпчатый с маслом сливочным	150/3	3,69	9,70	16,75	182,70	0,03	0,00	20,00	0,33	2,57	62,45	16,34	0,54	
№ 349/2017г.	Напиток из сухофруктов	200	0,70	0,10	32,00	132,80	0,02	0,73	0,00	0,10	32,48	23,44	17,46	0,70	
Хим.состав и калорийность российских продуктов питания табл 6 стр 134 , 2012 Дети +	Хлеб пшеничный	40	3,04	0,32	19,68	94,00	0,04	0,00	0,00	0,44	8,00	14,62	5,60	0,44	
Хим.состав и калорийность российских продуктов питания табл 6 стр 134 , 2012 Дети +	Хлеб ржаной	20	1,32	0,24	7,92	39,60	0,03	0,00	0,00	0,28	5,80	30,00	9,40	0,78	
	Итого:	503	77,59	19,73	19,03	85,56	612,43	0,17	1,27	20,11	1,87	98,37	284,70	62,30	3,76
	Всего за 6 дней:	3139		116,26	115,51	489,33	3464,19	1,41	65,51	202,35	21,46	609,16	1647,01	480,92	27,43
	В среднем на 1 учащегося:	523		19,38	19,25	81,56	577,37	0,24	10,92	33,73	3,58	101,53	274,50	80,15	4,57

ООО "АБК-Пэймент"

Двухнедельное меню для организации бесплатного горячего питания (горячих завтраков) для обучающихся начальных классов (7-11 лет) школ г. Нижнекамска на осенне-зимний период 2023-2024г.г.

2 - ая неделя		Выход	Стоимость	Белки	Жиры	Угл-ды	Ккал	В1	С	А	Е	Са	Р	Mg	Fe
ПОНЕДЕЛЬНИК															
Горячий завтрак (младшие)															
№ Сборник рецептур	Наименование продуктов														
об реп. Стр.186, таб 9/2012г	Фрукты (яблоко)	100		0,40	0,40	9,80	47,00	0,03	10,00	0,00	0,20	16,00	11,00	9,00	2,20
тк	Тефтели говяжьи	90		11,62	10,37	10,10	170,42	0,05	0,07	25,53	0,60	19,99	110,52	20,15	1,01
№182/2017г	Каша гречневая рассыпчатая с маслом сливочным	150/3		4,90	7,69	45,56	265,30	0,12	0,00	12,00	0,37	9,17	109,77	72,03	2,43
№ 376/2017г.	Чай с сахаром , с яблоком	200		0,11	0,06	8,97	36,68	0,01	1,02	0,00	0,00	12,89	4,13	2,49	0,53
Хим.состав и калорийность российских продуктов питания табл 6 стр 134 , 2012 Дети +	Хлеб ржаной	20		1,32	0,24	7,92	39,60	0,03	0,00	0,00	0,28	5,80	30,00	9,40	0,78
	Итого:	563	77,59	18,35	18,76	82,35	559,00	0,24	11,09	37,53	1,45	63,85	265,42	113,07	6,95
ВТОРНИК															
Горячий завтрак (младшие)															
тк от 25.12.2019г.	Жаркое из птицы (куриных грудок)	50/150		15,01	17,27	51,76	393,54	0,33	52,13	29,10	3,02	57,91	230,93	81,56	3,38
№306/2017г	Горошек консервированный(доп.гарнир)	50		1,44	1,36	2,89	29,6	0,03	4,85	7,00	0,11	11,96	30,67	10,09	0,35
№ 376/2017г.	Чай с сахаром , с шиповником	200		0,13	0,02	8,20	34,02	0,00	2,83	0,00	0,01	14,05	4,40	2,40	0,34
Хим.состав и калорийность российских продуктов питания табл 6 стр 134 , 2012 Дети +	Хлеб пшеничный	30		2,28	0,24	14,76	70,50	0,03	0,00	0,00	0,33	6,00	19,50	4,20	0,33
Хим.состав и калорийность российских продуктов питания табл 6 стр 134 , 2012 Дети +	Хлеб ржаной	20		1,32	0,24	7,92	39,60	0,03	0,00	0,00	0,28	5,80	30,00	9,40	0,78
	Итого:	500	77,59	20,18	19,13	85,53	567,26	0,42	59,81	36,10	3,75	95,72	315,50	107,65	5,18
СРЕДА															
Горячий завтрак (младшие)															
№3/2017г.	Бутерброд с сыром и маслом сливочным (30/15/5)	50		6,27	7,86	14,83	155,00	0,04	0,11	51,50	0,45	157,20	111,00	12,45	0,45
№234/2016	Биточки рыбные	90		3,48	9,57	4,71	64,33	0,054	0,54	0,117	0,73	49,52	154,19	13,5	2,10
№203/2017г.	Макаронные изделия (рожки) отварные с маслом сливочным	150/3		5,78	1,28	42,96	226,10	0,06	0,00	12,00	0,80	11,91	38,07	8,62	0,86
№ 377 / 2015	Чай с сахаром и лимоном	187/8/5		0,13	0,02	8,20	34,02	0,00	2,83	0,00	0,01	14,05	4,40	2,40	0,34
Хим.состав и калорийность российских продуктов питания табл 6 стр 134 , 2012 Дети +	Хлеб пшеничный	30		2,28	0,24	14,76	70,50	0,03	0,00	0,00	0,33	6,00	19,50	4,20	0,33
Хим.состав и калорийность российских продуктов питания табл 6 стр 134 , 2012 Дети +	Хлеб ржаной	30		1,98	0,36	11,88	59,40	0,05	0,00	0,00	0,42	8,79	45,00	14,10	1,17
	Итого:	553	77,59	19,92	19,33	87,34	609,35	0,23	3,48	63,62	2,74	247,47	372,16	55,27	5,25

ЧЕТВЕРГ

Горячий завтрак (младшие)

тк	Блины с маслом сливочным	45/5	2,52	4,31	14,02	105,00	0,00	0,00	0,00	0,00	0,00	0,00	0,00	0,00	
тк	Котлеты Нежные из куриных грудок	90	12,89	8,41	28,78	201,80	0,09	0,93	46,26	2,52	47,82	85,08	18,72	1,26	
№129/2017	Картофельное пюре с маслом	150/3	1,09	6,98	10,48	147,05	0,14	18,16	12,00	0,21	37,70	87,50	27,75	1,02	
№376/2017г	Чай с сахаром	200	0,07	0,02	8,00	32,00	0,00	0,03	0,00	0,00	10,89	2,80	1,40	0,25	
Хим.состав и калорийность российских продуктов питания табл 6 стр 134 , 2012 Дети +	Хлеб пшеничный	30	2,28	0,24	14,76	70,50	0,03	0,00	0,00	0,33	6,00	19,50	4,20	0,33	
Хим.состав и калорийность российских продуктов питания табл 6 стр 134 , 2012 Дети +	Хлеб ржаной	20	1,32	0,24	7,92	39,60	0,03	0,00	0,00	0,28	5,80	30,00	9,40	0,78	
	Итого:	543	77,59	20,17	20,20	83,96	595,95	0,29	19,12	58,26	3,34	108,21	224,88	61,47	3,64

ПЯТНИЦА

Горячий завтрак (младшие)

об.рец. Стр.196, таб 9/2012г.	Фрукты (апельсины)	100	0,40	0,40	9,80	47,00	0,03	10,00	0,00	0,20	16,00	11,00	9,00	2,20	
№ 223 /2017г.	Запеканка из творога с повидлом	120/30	15,10	14,48	36,67	367,4	0,08	1,03	109,2	0,94	179,72	256,94	31	1,07	
№ 382/2017г.	Какао с молоком	200	0,08	4,54	10,61	38,60	0,06	1,59	24,40	0,00	151,77	124,56	21,34	0,43	
Хим.состав и калорийность российских продуктов питания табл 6 стр 134 , 2012 Дети +	Хлеб пшеничный	20	2,28	0,24	14,76	70,50	0,03	0,00	0,00	0,33	6,00	19,50	4,20	0,33	
Хим.состав и калорийность российских продуктов питания табл 6 стр 134 , 2012 Дети +	Хлеб ржаной	30	1,32	0,24	7,92	39,60	0,03	0,00	0,00	0,28	5,80	30,00	9,40	0,78	
	Итого:	500	77,59	19,18	19,90	79,76	563,10	0,23	12,62	133,60	1,75	359,29	442,00	74,94	4,81

СУББОТА

Горячий завтрак (младшие)

№1/2017г.	Бутерброд с маслом сливочным (30/10)	40	2,36	7,49	14,89	136,00	0,03	0,00	40,00	0,44	8,40	22,50	4,20	0,35	
№293/2017г.	Курица запеченная	100	13,28	15,32	0,00	207,40	0,60	1,36	53,60	0,84	43,50	228,40	24,64	1,08	
№ 199/2017г.	Каша пшеничная вязкая с маслом сливочным	150/3	2,80	4,38	39,99	207,00	0,13	0,00	20,00	0,81	34,89	154,97	36,66	2,64	
№ 376/2017г.	Чай с сахаром , с яблоком	200	0,11	0,06	8,97	36,68	0,01	1,02	0,00	0,00	12,89	4,13	2,49	0,53	
Хим.состав и калорийность российских продуктов питания табл 6 стр 134 , 2012 Дети +	Хлеб ржаной	20	1,32	0,24	7,92	39,60	0,03	0,00	0,00	0,28	5,80	30,00	9,40	0,78	
Хим.состав и калорийность российских продуктов питания табл 6 стр 134 , 2012 Дети +	Хлеб пшеничный	30	2,28	0,24	14,76	70,50	0,03	0,00	0,00	0,33	6,00	19,50	4,20	0,33	
	Итого:	543	77,59	22,15	27,73	86,53	697,18	0,83	2,38	113,60	2,70	111,48	459,50	81,59	5,71
	Всего за 6 дней:	3202	119,95	125,05	505,47	3591,84	2,24	108,50	442,71	15,73	986,02	2079,46	493,99	31,54	
	В среднем на 1 учащегося:	534	19,99	20,84	84,25	598,64	0,37	18,08	73,78	2,62	164,34	346,58	82,33	5,26	